


Nazwa i adres jednostki sprawozdawczej <b>Szkoła Podstawowa w Zbrudzewie</b> Zbrudzewo ul. Śremska 49 63-100 Śrem	<b>BILANS</b> jednostki budżetowej	Adresat: <b>GMINA ŚREM</b>
		Wysłać bez pisma przewodniego 553C5FBAF34C8D07 
Numer identyfikacyjny REGON <b>000941027</b>	sporządzony na dzień <b>31-12-2019 r.</b>	

AKTYWA	Stan na początek roku	Stan na koniec roku	PASYWA	Stan na początek roku	Stan na koniec roku
A Aktywa trwałe	2 245 884,65	2 143 198,90	A Fundusz	2 036 497,97	1 967 230,29
A.I Wartości niematerialne i prawne	0,00	0,00	A.I Fundusz jednostki	6 176 221,94	6 184 562,92
A.II Rzeczowe aktywa trwałe	2 245 884,65	2 143 198,90	A.II Wynik finansowy netto (+,-)	-4 139 723,97	-4 217 332,63
A.II.1 Środki trwałe	2 245 884,65	2 143 198,90	A.II.1 Zysk netto (+)	0,00	0,00
A.II.1.1 Grunty	81 813,01	81 813,01	A.II.2 Strata netto (-)	-4 139 723,97	-4 217 332,63
A.II.1.1.1 Grunty stanowiące własność jednostki samorządu terytorialnego, przekazane w użytkowanie wieczyste innym podmiotom	0,00	0,00	A.III Odpisy z wyniku finansowego (nadwyżka środków obrotowych) (-)	0,00	0,00
A.II.1.2 Budynki, lokale i obiekty inżynierii lądowej i wodnej	2 096 944,47	1 999 756,17	A.IV Fundusz mienia zlikwidowanych jednostek	0,00	0,00
A.II.1.3 Urządzenia techniczne i maszyny	59 250,00	54 000,00	B Fundusze placówek	0,00	0,00
A.II.1.4 Środki transportu	0,00	0,00	C Państwowe fundusze celowe	0,00	0,00
A.II.1.5 Inne środki trwałe	7 877,17	7 629,72	D Zobowiązania i rezerwy na zobowiązania	960 742,36	962 876,14
A.II.2 Środki trwałe w budowie (inwestycje)	0,00	0,00	D.I Zobowiązania długoterminowe	0,00	0,00
A.II.3 Zaliczka na środki trwałe w budowie (inwestycje)	0,00	0,00	D.II Zobowiązania krótkoterminowe	960 742,36	962 876,14
A.III Należności długoterminowe	0,00	0,00	D.II.1 Zobowiązania z tytułu dostaw i usług	67 005,64	3 202,74
A.IV Długoterminowe aktywa finansowe	0,00	0,00	D.II.2 Zobowiązania wobec budżetów	6 229,00	5 645,00
A.IV.1 Akcje i udziały	0,00	0,00	D.II.3 Zobowiązania z tytułu ubezpieczeń i innych świadczeń	41 960,55	49 672,03
A.IV.2 Inne papiery wartościowe	0,00	0,00	D.II.4 Zobowiązania z tytułu wynagrodzeń	119 739,72	130 349,08

Irena Leokadia Szcześniak  
(główny księgowy)

2020-01-20

(rok, miesiąc, dzień)

Hanna Matyjewicz  
(kierownik jednostki)

SJO BeSTia

553C5FBAF34C8D07

Strona 1 z 4

A.IV.3 Inne długoterminowe aktywa finansowe	0,00	0,00	D.II.5 Pozostałe zobowiązania	0,00	1,97
A.V Wartość mienia zlikwidowanych jednostek	0,00	0,00	D.II.6 Sumy obce (depozytowe, zabezpieczenie wykonania umów)	0,00	0,00
B Aktywa obrotowe	751 355,68	786 907,53	D.II.7 Rozliczenia z tytułu środków na wydatki budżetowe i z tytułu dochodów budżetowych	0,00	0,00
B.I Zapasy	25 548,23	12 900,24	D.II.8 Fundusze specjalne	725 807,45	774 005,32
B.I.1 Materiały	25 548,23	12 900,24	D.II.8.1 Zakładowy Fundusz Świadczeń Socjalnych	725 807,45	774 005,32
B.I.2 Półprodukty i produkty w toku	0,00	0,00	D.II.8.2 Inne fundusze	0,00	0,00
B.I.3 Produkty gotowe	0,00	0,00	D.III Rezerwy na zobowiązania	0,00	0,00
B.I.4 Towary	0,00	0,00	D.IV Rozliczenia międzyokresowe	0,00	0,00
B.II Należności krótkoterminowe	586 347,00	540 572,00			
B.II.1 Należności z tytułu dostaw i usług	0,00	0,00			
B.II.2 Należności od budżetów	0,00	0,00			
B.II.3 Należności z tytułu ubezpieczeń i innych świadczeń	0,00	0,00			
B.II.4 Pozostałe należności	586 347,00	540 572,00			
B.II.5 Rozliczenia z tytułu środków na wydatki budżetowe i z tytułu dochodów budżetowych	0,00	0,00			
B.III Krótkoterminowe aktywa finansowe	139 460,45	233 435,29			
B.III.1 Środki pieniężne w kasie	0,00	0,00			
B.III.2 Środki pieniężne na rachunkach bankowych	139 460,45	233 433,32			
B.III.3 Środki pieniężne państwowego funduszu celowego	0,00	0,00			
B.III.4 Inne środki pieniężne	0,00	1,97			
B.III.5 Akcje lub udziały	0,00	0,00			
B.III.6 Inne papiery wartościowe	0,00	0,00			
B.III.7 Inne krótkoterminowe aktywa finansowe	0,00	0,00			

Irena Leokadia Szcześniak  
(główny księgowy)

2020-01-20  
(rok, miesiąc, dzień)  
553C5FBAF34C8D07

Hanna Matyjewicz  
(kierownik jednostki)

B.IV Rozliczenia międzyokresowe	0,00	0,00			
<b>Suma aktywów</b>	<b>2 997 240,33</b>	<b>2 930 106,43</b>	<b>Suma pasywów</b>	<b>2 997 240,33</b>	<b>2 930 106,43</b>

Irena Leokadia Szczęśniak  
(główny księgowy)

2020-01-20

(rok, miesiąc, dzień)

Hanna Matyjewicz  
(kierownik jednostki)

SJO BeSTia

553C5FBAF34C8D07

Strona 3 z 4


Irena Leokadia Szcześniak  
(główny księgowy)

SJO BeSTia

2020-01-20  
(rok, miesiąc, dzień)

553C5FBAF34C8D07

Hanna Matyjewicz  
(kierownik jednostki)

Nazwa i adres jednostki sprawozdawczej <b>Szkoła Podstawowa w Zbrudzewie</b> Zbrudzewo ul. Śremska 49 63-100 Śrem	<b>Zestawienie zmian w funduszu jednostki</b>  <b>sporządzone na</b> <b>na dzień 31-12-2019 r.</b>	Adresat: <b>GMINA ŚREM</b>	
Numer identyfikacyjny REGON <b>000941027</b>		Wystać bez pisma przewodniego <b>DA7CEE1CCB3006FC</b> 	
		<b>Stan na koniec roku poprzedniego</b>	<b>Stan na koniec roku bieżącego</b>
<b>I. Fundusz jednostki na początek okresu (BO)</b>	5 378 897,68	6 176 221,94	
I.1. Zwiększenie funduszu (z tytułu)	4 582 769,13	4 277 211,92	
I.1.1. Zysk bilansowy za rok ubiegły	0,00	0,00	
I.1.2. Zrealizowane wydatki budżetowe	4 103 005,01	4 267 211,92	
I.1.3. Zrealizowane płatności ze środków europejskich	0,00	0,00	
I.1.4. Środki na inwestycje	0,00	0,00	
I.1.5. Aktualizacja wyceny środków trwałych	0,00	0,00	
I.1.6. Nieodpłatnie otrzymane środki trwałe i środki trwałe w budowie oraz wartości niematerialne i prawne	479 764,12	10 000,00	
I.1.7. Aktywa przejęte od zlikwidowanych lub połączonych jednostek	0,00	0,00	
I.1.8. Aktywa otrzymane w ramach centralnego zaopatrzenia	0,00	0,00	
I.1.9. Pozostałe odpisy z wyniku finansowego za rok bieżący	0,00	0,00	
I.1.10. Inne zwiększenia	0,00	0,00	
I.2. Zmniejszenia funduszu jednostki (z tytułu)	3 785 444,87	4 268 870,94	
I.2.1. Strata za rok ubiegły	3 687 185,15	4 139 723,97	
I.2.2. Zrealizowane dochody budżetowe	13 565,12	16 461,22	
I.2.3. Rozliczenie wyniku finansowego i środków obrotowych za rok ubiegły	0,00	0,00	
I.2.4. Dotacje i środki na inwestycje	0,00	0,00	
I.2.5. Aktualizacja środków trwałych	0,00	0,00	
I.2.6. Wartość sprzedanych i nieodpłatnie przekazanych środków trwałych i środków trwałych w budowie oraz wartości niematerialnych i prawnych	0,00	0,00	
I.2.7. Pasywa przejęte od zlikwidowanych lub połączonych jednostek	0,00	0,00	
I.2.8. Aktywa przekazane w ramach centralnego zaopatrzenia	0,00	0,00	
I.2.9. Inne zmniejszenia	84 694,60	112 685,75	
<b>II. Fundusz jednostki na koniec okresu (BZ)</b>	6 176 221,94	6 184 562,92	

Irena Leokadia Szcześniak  
główny księgowy

2020-01-20  
rok, miesiąc, dzień

Hanna Matyjewicz  
kierownik jednostki

III.	<b>Wynik finansowy netto za rok bieżący (+,-)</b>	-4 139 723,97	-4 217 332,63
III.1.	zysk netto (+)	0,00	0,00
III.2.	strata netto (-)	-4 139 723,97	-4 217 332,63
III.3.	nadwyżka środków obrotowych	0,00	0,00
IV.	<b>Fundusz (II+,-III)</b>	2 036 497,97	1 967 230,29

Irena Leokadia Szcześniak  
główny księgowy

2020-01-20  
rok, miesiąc, dzień


Hanna Matyjewicz  
kierownik jednostki

Wyjaśnienia do sprawozdania

Irena Leokadia Szcześniak  
główny księgowy

2020-01-20  
rok, miesiąc, dzień

Hanna Matyjewicz  
kierownik jednostki

Nazwa i adres jednostki sprawozdawczej Szkoła Podstawowa w Zbrudzewie Zbrudzewo ul. Śremska 49 63-100 Śrem	Rachunek zysków i strat jednostki (wariant porównawczy)  sporządzony na na dzień 31-12-2019 r.	Adresat: GMINA ŚREM	
Numer identyfikacyjny REGON 000941027		Wysłać bez pisma przewodniego 5BE7328466099518 	
		Stan na koniec roku poprzedniego	Stan na koniec roku bieżącego
<b>A. Przychody netto z podstawowej działalności operacyjnej</b>	0,00	0,00	
A.I. Przychody netto ze sprzedaży produktów	0,00	0,00	
A.II. Zmiana stanu produktów (zwiększenie - wartość dodatnia, zmniejszenie - wartość ujemna)	0,00	0,00	
A.III. Koszt wytworzenia produktów na własne potrzeby jednostki	0,00	0,00	
A.IV. Przychody netto ze sprzedaży towarów i materiałów	0,00	0,00	
A.V. Dotacje na finansowanie działalności podstawowej	0,00	0,00	
A.VI. Przychody z tytułu dochodów budżetowych	0,00	0,00	
<b>B. Koszty działalności operacyjnej</b>	4 237 805,87	4 346 431,64	
B.I. Amortyzacja	84 694,60	112 685,75	
B.II. Zużycie materiałów i energii	221 532,67	195 106,89	
B.III. Usługi obce	1 485 633,17	1 514 345,19	
B.IV. Podatki i opłaty	0,00	0,00	
B.V. Wynagrodzenia	1 802 170,48	1 881 114,17	
B.VI. Ubezpieczenia społeczne i inne świadczenia dla pracowników	568 687,85	583 277,77	
B.VII. Pozostałe koszty rodzajowe	72 111,10	57 669,87	
B.VIII. Wartość sprzedanych towarów i materiałów	0,00	0,00	
B.IX. Inne świadczenia finansowane z budżetu	2 976,00	2 232,00	
B.X. Pozostałe obciążenia	0,00	0,00	
<b>C. Zysk (strata) z działalności podstawowej (A - B)</b>	-4 237 805,87	-4 346 431,64	
<b>D. Pozostałe przychody operacyjne</b>	95 468,21	126 015,67	
D.I. Zysk ze zbycia niefinansowych aktywów trwałych	0,00	0,00	
D.II. Dotacje	0,00	0,00	
D.III. Inne przychody operacyjne	95 468,21	126 015,67	
<b>E. Pozostałe koszty operacyjne</b>	100,94	47,96	

Irena Leokadia Szcześniak  
główny księgowy

2020-01-20  
rok, miesiąc, dzień

Hanna Matyjewicz  
kierownik jednostki



E.I.	Koszty inwestycji finansowanych ze środków własnych samorządowych zakładów budżetowych i dochodów jednostek budżetowych gromadzonych na wydzielonym rachunku	0,00	0,00
E.II.	Pozostałe koszty operacyjne	100,94	47,96
F.	<b>Zysk (strata) z działalności operacyjnej (C + D - E)</b>	-4 142 438,60	-4 220 463,93
G.	<b>Przychody finansowe</b>	2 714,63	3 131,30
G.I.	Dywidendy i udziały w zyskach	0,00	0,00
G.II.	Odsetki	2 714,63	3 131,30
G.III.	Inne	0,00	0,00
H.	<b>Koszty finansowe</b>	0,00	0,00
H.I.	Odsetki	0,00	0,00
H.II.	Inne	0,00	0,00
I.	<b>Zysk (strata) brutto (F+G-H)</b>	-4 139 723,97	-4 217 332,63
J.	Podatek dochodowy	0,00	0,00
K.	Pozostałe obowiązkowe zmniejszenia zysku (zwiększenia straty)	0,00	0,00
L.	<b>Zysk (strata) netto (I-J-K)</b>	-4 139 723,97	-4 217 332,63

Irena Leokadia Szcześniak  
główny księgowy


2020-01-20  
rok, miesiąc, dzień

Hanna Matyjewicz  
kierownik jednostki

Irena Leokadia Szcześniak  
główny księgowy

2020-01-20  
rok, miesiąc, dzień

Hanna Matyjewicz  
kierownik jednostki

Nazwa i adres jednostki sprawozdawczej Szkola Podstawowa w Zbrudzewie Zbrudzewo ul. Śremska 49 63-100 Śrem	<b>Wyciąg z danych zawartych w załączniku 'Informacja dodatkowa'</b>  sporządzony na dzień: <b>31-12-2019 r.</b>	Adresat:  GMINA ŚREM
Numer identyfikacyjny REGON  <b>000941027</b>		<b>F1590BCD5E6D0FDA</b> 

II. Dodatkowe informacje i objaśnienia obejmują w szczególności:		
	Wyszczególnienie	Kwota
1.7.	Kwota odpisu aktualizującego należności finansowe z tytułu pożyczek udzielonych ze środków budżetu JST utworzonego na podstawie art. 35b ust. 1 ustawy o rachunkowości - ujęta w poz. 1.7 Informacji dodatkowej	0,00
1.10.	kwotę zobowiązań w sytuacji gdy jednostka kwalifikuje umowy leasingu zgodnie z przepisami podatkowymi (leasing operacyjny), a według przepisów o rachunkowości byłby to leasing finansowy lub zwrotny z podziałem na kwotę zobowiązań z tytułu leasingu finansowego lub leasingu zwrotnego	0,00
1.10.1.	Łączna kwota zobowiązań z tytułu leasingu finansowego wykazana w pozycji 1.10	0,00
1.10.2.	Łączna kwota zobowiązań z tytułu leasingu zwrotnego wykazana w pozycji 1.10	0,00
1.12.	łączną kwotę zobowiązań warunkowych, w tym również udzielonych przez jednostkę gwarancji i poręczeń, także wekslowych, niewykazanych w bilansie, ze wskazaniem zobowiązań zabezpieczonych na majątku jednostki oraz charakteru i formy tych zabezpieczeń	0,00

Potwierdzenie za zgodność z danymi w Informacji dodatkowej

\_\_\_\_\_  
Irena Leokadia Szcześniak  
(główny księgowy)

\_\_\_\_\_  
2020.01.20  
rok mies. dzień

\_\_\_\_\_  
Hanna Matyjewicz  
(kierownik jednostki)

Wyciąg z danych zawartych w załączniku 'Informacja dodatkowa'

Symbol	Wyszczególnienie	Uwaga JST
--------	------------------	-----------

Potwierdzenie za zgodność z danymi w Informacji dodatkowej

Irena Leokadia Szcześniak  
(główny księgowy)

2020.01.20  
rok mies. dzień

Hanna Matyjewicz  
(kierownik jednostki)

## INFORMACJA DODATKOWA

<b>I. Wprowadzenie do sprawozdania finansowego, obejmuje w szczególności:</b>												
1.												
1.1 nazwę jednostki												
Szkoła Podstawowa w Zbrudzewie												
1.2 siedzibę jednostki												
Zbrudzewo												
1.3 adres jednostki												
ul. Sremska 49, 63-100 Śrem												
1.4 podstawowy przedmiot działalności jednostki												
Edukacja												
2												
wskazanie okresu objętego sprawozdaniem												
01.01.2019r. do 31.12.2019r.												
3.												
wskazanie, że sprawozdanie finansowe zawiera dane łączne, jeżeli w skład jednostki nadrzędnej lub jednostki samorządu terytorialnego wchodzi jednostki sporządzające samodzielnie sprawozdania finansowe												
sprawozdanie nie zawiera danych łącznych												
4.												
omówienie przyjętych zasad (polityki) rachunkowości, w tym metod wyceny aktywów i pasywów (także amortyzacji)												
Szkoła Podstawowa w Zbrudzewie prowadzi rachunkowość zgodnie z zasadami określonymi w ustawie o rachunkowości z 29 września 1994r oraz przepisami szczególnymi z rozporządzenia 13.09.2017r. Rokiem obrotowym jest okres roku budżetowego trwający od 1 stycznia do 31 grudnia. Na dzień bilansowy jednostka wycenia aktywa i pasywa w następujący sposób: 1 środki trwałe otrzymane drogą decyzji organu administracyjnego według ceny z tej decyzji. W bilansie środki trwałe oraz wartości niematerialne i prawne wykazuje się w wartości netto stanowiącej różnicę ich wartości początkowej i dotychczasowego umorzenia. Odpisy amortyzacyjne dla środków trwałych oraz wartości niematerialnych i prawnych dokonuje się jednorazowo za okres całego roku obrotowego wg stawek określonych w przepisach opodatkowania dochodowym od osób prawnych. Składniki majątku o wartości początkowej powyżej 10 000zł jednostka zalicza do środków trwałych i wprowadza do ewidencji bilansowej tych aktywów, dokonuje odpisów amortyzacyjnych metodą liniową począwszy od miesiąca następującego po miesiącu oddania składnika do użytkowania. Środki trwałe oraz wartości niematerialne i prawne o wartości do 10 000zł jednostka zalicza do pozostałych środków trwałych lub wartości niematerialnych i prawnych i umarza jednorazowo przez spisanie w koszty w miesiącu przyjęcia do użytkowania. W tym samym trybie, niezależnie od wartości umarza się książki i inne zbiory biblioteczne, pomoce dydaktyczne, odzież meble i dywany. 2 należności i roszczenia w kwocie wymagającej zapłaty, 3 środki pieniężne według wartości nominalnej, 4 zobowiązania krótkoterminowe i długoterminowe w kwocie wymagającej zapłaty. (Zobowiązania długoterminowe- to zobowiązania, których okres spłaty na dzień bilansowy jest dłuższy niż rok. Zobowiązania krótkoterminowe- rozumie się zobowiązania, które stają się wymagalne w ciągu 12 miesięcy od dnia bilansowego. Zobowiązania wymagalne to takie, których termin płatności minął, a które nie zostały ani umorzone ani przedawnione). Wynik finansowy ustalany jest zgodnie z wariantem porównawczym rachunku zysków i strat na koncie 860 "Wynik finansowy".												
5.												
inne informacje												
Organem prowadzącym Szkołę jest Gmina Śrem z siedzibą Plac 20 Października 1, 63-100 Śrem. Organem sprawującym nadzór pedagogiczny nad Szkołą jest Wielkopolski Kurator Oświaty z siedzibą przy ul. Kosciuszki 91 61-717 Poznań.												
<b>II. Dodatkowe informacje i objaśnienia obejmują w szczególności:</b>												
1.												
1.1. Szczegółowy zakres zmian wartości grup rodzajowych środków trwałych, wartości niematerialnych i prawnych, zawierający stan tych aktywów na początek roku obrotowego, zwiększenia i zmniejszenia z tytułu: aktualizacji wartości, nabycia, rozchodu, przemieszczenia wewnętrznego oraz stan końcowy, a dla majątku amortyzowanego - podobne przedstawienie stanów i tytułów zmian dotychczasowej amortyzacji lub umorzenia.												
Tabela II.1.1.1. Zmiana wartości początkowej grup rodzajowych środków trwałych												
Symbol KST	Nazwa	Stan na początek roku obrotowego	Zwiększenia wartości początkowej				Zmniejszenia wartości początkowej				Stan na koniec roku obrotowego	
			Nabycie	Aktualizacja wartości	Przemieszczenie wewnętrzne	Razem	Zbycie	Aktualizacja wartości	Przemieszczenie wewnętrzne	Razem		
0	Grunty, w tym: Grunty stanowiące własność jednostki samorządu terytorialnego, przekazane w użytkowanie wieczyste innym podmiotom	81 813,01 zł				- zł					- zł	81 813,01 zł
1, 2	Budynki, lokale i obiekty inżynierii lądowej i wodnej	3 420 309,59 zł				- zł					- zł	3 420 309,59 zł
3-6	Urządzenia techniczne i maszyny	75 000,00 zł				- zł					- zł	75 000,00 zł
7	Środki transportu				10 000,00 zł	- zł					- zł	32 125,45 zł
8	Inne środki trwałe	22 125,45 zł			85 617,02 zł	- zł					- zł	601 781,27 zł
	Środki trwałe, dla których odpisy amortyzacyjne są uznawane za koszty uzyskania przychodu w 100% ich wartości w momencie oddania do użytkowania	516 164,25 zł										
	<b>Razem</b>	<b>4 115 412,30 zł</b>	<b>- zł</b>	<b>- zł</b>	<b>95 617,02 zł</b>	<b>95 617,02 zł</b>	<b>- zł</b>	<b>- zł</b>	<b>- zł</b>	<b>- zł</b>	<b>- zł</b>	<b>4 211 029,32 zł</b>
Tabela II.1.1.2. Zmiana wartości umorzenia grup rodzajowych środków trwałych												
Symbol KST	Nazwa	Stan na początek roku obrotowego	Zwiększenia wartości początkowej				Zmniejszenia wartości początkowej				Stan na koniec roku obrotowego	
			Nabycie	Aktualizacja wartości	Przemieszczenie wewnętrzne	Razem	Zbycie	Aktualizacja wartości	Przemieszczenie wewnętrzne	Razem		
0	Grunty, w tym: Grunty stanowiące własność jednostki samorządu terytorialnego, przekazane w użytkowanie wieczyste innym podmiotom					- zł					- zł	- zł
1, 2	Budynki, lokale i obiekty inżynierii lądowej i wodnej	1 323 365,12 zł			97 188,30 zł	- zł					- zł	1 420 553,42 zł
3-6	Urządzenia techniczne i maszyny	15 750,00 zł			5 250,00 zł	- zł					- zł	21 000,00 zł
7	Środki transportu	- zł				- zł					- zł	- zł
8	Inne środki trwałe	14 248,28 zł			10 247,45 zł	- zł					- zł	24 495,73 zł
	Środki trwałe, dla których odpisy amortyzacyjne są uznawane za koszty uzyskania przychodu w 100% ich wartości w momencie oddania do użytkowania	516 164,25 zł			85 617,02 zł	- zł					- zł	601 781,27 zł
	<b>Razem</b>	<b>1 869 527,65 zł</b>	<b>- zł</b>	<b>- zł</b>	<b>198 302,77 zł</b>	<b>198 302,77 zł</b>	<b>- zł</b>	<b>- zł</b>	<b>- zł</b>	<b>- zł</b>	<b>- zł</b>	<b>2 067 830,42 zł</b>
Tabela II.1.1.3. Zmiana wartości początkowej wartości niematerialnych i prawnych												
Rodzaj składnika majątku	Stan na początek roku obrotowego	Zwiększenia wartości początkowej				Zmniejszenia wartości początkowej				Stan na koniec roku obrotowego		
		Nabycie	Aktualizacja wartości	Przemieszczenie wewnętrzne	Razem	Zbycie	Aktualizacja wartości	Przemieszczenie wewnętrzne	Razem			
Wartości niematerialne i prawne okresowo umarzone					- zł					- zł	- zł	



1.2	aktualną wartość rynkową środków trwałych, w tym dóbr kultury - o ile jednostka dysponuje takimi informacjami																																																																									
	<p><b>Tabela II.1.2.1. Aktualna wartość rynkowa środków trwałych, w tym dóbr kultury</b></p> <table border="1"> <thead> <tr> <th>Wyszczególnienie</th> <th>Aktualna wartość rynkowa</th> </tr> </thead> <tbody> <tr> <td>Środki trwałe (razem), w tym:</td> <td></td> </tr> <tr> <td>dobra kultury</td> <td></td> </tr> </tbody> </table>	Wyszczególnienie	Aktualna wartość rynkowa	Środki trwałe (razem), w tym:		dobra kultury																																																																				
Wyszczególnienie	Aktualna wartość rynkowa																																																																									
Środki trwałe (razem), w tym:																																																																										
dobra kultury																																																																										
1.3	kwotę dokonanych w trakcie roku obrotowego odpisów aktualizujących wartość aktywów trwałych odrębnie dla długoterminowych aktywów niefinansowych oraz długoterminowych aktywów finansowych																																																																									
	<p><b>Tabela II.1.3.1. Odpisy aktualizujące wartość długoterminowych aktywów finansowych i niefinansowych</b></p> <table border="1"> <thead> <tr> <th>Wyszczególnienie</th> <th>Wartość odpisów aktualizujących</th> </tr> </thead> <tbody> <tr> <td>Długoterminowe aktywa finansowe, w tym:</td> <td>- zł</td> </tr> <tr> <td>akcje i udziały</td> <td></td> </tr> <tr> <td>inne papiery wartościowe</td> <td></td> </tr> <tr> <td>inne długoterminowe aktywa finansowe</td> <td></td> </tr> <tr> <td>Długoterminowe aktywa niefinansowe</td> <td></td> </tr> <tr> <td><b>Razem</b></td> <td>- zł</td> </tr> </tbody> </table>	Wyszczególnienie	Wartość odpisów aktualizujących	Długoterminowe aktywa finansowe, w tym:	- zł	akcje i udziały		inne papiery wartościowe		inne długoterminowe aktywa finansowe		Długoterminowe aktywa niefinansowe		<b>Razem</b>	- zł																																																											
Wyszczególnienie	Wartość odpisów aktualizujących																																																																									
Długoterminowe aktywa finansowe, w tym:	- zł																																																																									
akcje i udziały																																																																										
inne papiery wartościowe																																																																										
inne długoterminowe aktywa finansowe																																																																										
Długoterminowe aktywa niefinansowe																																																																										
<b>Razem</b>	- zł																																																																									
1.4	wartość gruntów użytkowanych wieczysto																																																																									
	<p><b>Tabela II.1.4.1. Wartość i powierzchnia gruntów użytkowanych wieczysto według stanu na koniec roku obrotowego</b></p> <table border="1"> <thead> <tr> <th>Grunt użytkowany wieczysto</th> <th>Stan na koniec roku obrotowego</th> </tr> </thead> <tbody> <tr> <td>Wartość (razem)</td> <td></td> </tr> <tr> <td>Powierzchnia ogółem (w ha)</td> <td></td> </tr> </tbody> </table>	Grunt użytkowany wieczysto	Stan na koniec roku obrotowego	Wartość (razem)		Powierzchnia ogółem (w ha)																																																																				
Grunt użytkowany wieczysto	Stan na koniec roku obrotowego																																																																									
Wartość (razem)																																																																										
Powierzchnia ogółem (w ha)																																																																										
1.5	wartość nieamortyzowanych lub nieumarzanych przez jednostkę środków trwałych, używanych na podstawie umów najmu, dzierżawy i innych umów, w tym z tytułu umów leasingu																																																																									
	<p><b>Tabela II.1.5.1. Wartość nieumarzanych przez jednostkę środków trwałych, używanych na podstawie umów najmu, dzierżawy i innych umów, w tym z tytułu umów leasingu według stanu na koniec roku obrotowego</b></p> <table border="1"> <thead> <tr> <th rowspan="2">Grupa rodzajowa środków trwałych</th> <th rowspan="2">Wartość nieumarzanych środków trwałych używanych przez jednostkę na podstawie</th> <th rowspan="2">Umowa najmu</th> <th rowspan="2">Umowa dzierżawy</th> <th rowspan="2">Umowa leasingu</th> <th rowspan="2">Umowa użyczenia</th> <th rowspan="2">Umowa użytkowania</th> <th rowspan="2">Inne umowy</th> <th>Razem</th> </tr> <tr> <th></th> </tr> </thead> <tbody> <tr> <td>Symbol KST</td> <td>Nazwa</td> <td></td> <td></td> <td></td> <td></td> <td></td> <td></td> <td>- zł</td> </tr> <tr> <td>0</td> <td>Grunt, w tym: Grunt stanowiące własność jednostki samorządu terytorialnego, przekazane w użytkowanie wieczyste innym podmiotom</td> <td></td> <td></td> <td></td> <td></td> <td></td> <td></td> <td>- zł</td> </tr> <tr> <td>1, 2</td> <td>Budynki, lokale i obiekty inżynierii lądowej i wodnej</td> <td></td> <td></td> <td></td> <td></td> <td></td> <td></td> <td>- zł</td> </tr> <tr> <td>3-6</td> <td>Urządzenia techniczne i maszyny</td> <td></td> <td></td> <td></td> <td></td> <td></td> <td></td> <td>- zł</td> </tr> <tr> <td>7</td> <td>Środki transportu</td> <td></td> <td></td> <td></td> <td></td> <td></td> <td></td> <td>- zł</td> </tr> <tr> <td>8</td> <td>Inne środki trwałe</td> <td></td> <td></td> <td></td> <td></td> <td></td> <td></td> <td>- zł</td> </tr> <tr> <td></td> <td><b>Razem</b></td> <td>- zł</td> <td>- zł</td> <td>- zł</td> <td>- zł</td> <td>- zł</td> <td>- zł</td> <td>- zł</td> </tr> </tbody> </table>	Grupa rodzajowa środków trwałych	Wartość nieumarzanych środków trwałych używanych przez jednostkę na podstawie	Umowa najmu	Umowa dzierżawy	Umowa leasingu	Umowa użyczenia	Umowa użytkowania	Inne umowy	Razem		Symbol KST	Nazwa							- zł	0	Grunt, w tym: Grunt stanowiące własność jednostki samorządu terytorialnego, przekazane w użytkowanie wieczyste innym podmiotom							- zł	1, 2	Budynki, lokale i obiekty inżynierii lądowej i wodnej							- zł	3-6	Urządzenia techniczne i maszyny							- zł	7	Środki transportu							- zł	8	Inne środki trwałe							- zł		<b>Razem</b>	- zł	- zł	- zł	- zł	- zł	- zł	- zł
Grupa rodzajowa środków trwałych	Wartość nieumarzanych środków trwałych używanych przez jednostkę na podstawie									Umowa najmu	Umowa dzierżawy	Umowa leasingu	Umowa użyczenia	Umowa użytkowania	Inne umowy	Razem																																																										
Symbol KST	Nazwa							- zł																																																																		
0	Grunt, w tym: Grunt stanowiące własność jednostki samorządu terytorialnego, przekazane w użytkowanie wieczyste innym podmiotom							- zł																																																																		
1, 2	Budynki, lokale i obiekty inżynierii lądowej i wodnej							- zł																																																																		
3-6	Urządzenia techniczne i maszyny							- zł																																																																		
7	Środki transportu							- zł																																																																		
8	Inne środki trwałe							- zł																																																																		
	<b>Razem</b>	- zł	- zł	- zł	- zł	- zł	- zł	- zł																																																																		
1.6	liczbę oraz wartość posiadanych papierów wartościowych, w tym akcji i udziałów oraz dłużnych papierów wartościowych																																																																									
	<p><b>Tabela II.1.6.1. Liczba oraz wartość posiadanych papierów wartościowych, w tym akcji i udziałów, według stanu na koniec roku obrotowego</b></p> <table border="1"> <thead> <tr> <th>Wyszczególnienie</th> <th>Liczba akcji/ udziałów/ obligacji (razem)</th> <th>Wartość akcji/ udziałów/ obligacji (razem)</th> </tr> </thead> <tbody> <tr> <td>Akcje</td> <td></td> <td></td> </tr> <tr> <td>Udziały</td> <td></td> <td></td> </tr> <tr> <td>Dłużne papiery wartościowe</td> <td></td> <td></td> </tr> <tr> <td>Inne papiery wartościowe</td> <td></td> <td></td> </tr> <tr> <td><b>Razem</b></td> <td>0</td> <td>- zł</td> </tr> </tbody> </table>	Wyszczególnienie	Liczba akcji/ udziałów/ obligacji (razem)	Wartość akcji/ udziałów/ obligacji (razem)	Akcje			Udziały			Dłużne papiery wartościowe			Inne papiery wartościowe			<b>Razem</b>	0	- zł																																																							
Wyszczególnienie	Liczba akcji/ udziałów/ obligacji (razem)	Wartość akcji/ udziałów/ obligacji (razem)																																																																								
Akcje																																																																										
Udziały																																																																										
Dłużne papiery wartościowe																																																																										
Inne papiery wartościowe																																																																										
<b>Razem</b>	0	- zł																																																																								
1.7	dane o odpisach aktualizujących wartość należności, ze wskazaniem stanu na początek roku obrotowego, zwiększeniach, wykorzystaniu, rozwiązaniu i stanie na koniec roku obrotowego, z uwzględnieniem należności finansowych jednostek samorządu terytorialnego (stan pożyczek zagrożonych)																																																																									
	<p><b>Tabela II.1.7.1. Odpisy aktualizujące wartość należności według stanu na koniec roku obrotowego</b></p> <table border="1"> <thead> <tr> <th rowspan="2">Wyszczególnienie</th> <th rowspan="2">Stan na początek roku obrotowego</th> <th colspan="3">Zmiana wartości odpisów aktualizujących</th> <th rowspan="2">Stan na koniec roku obrotowego</th> </tr> <tr> <th>Zwiększenie</th> <th>Wykorzystanie</th> <th>Rozwiązanie</th> </tr> </thead> <tbody> <tr> <td>Należności, w tym:</td> <td></td> <td></td> <td></td> <td></td> <td>0,00zł</td> </tr> <tr> <td>pożyczki zagrożone</td> <td></td> <td></td> <td></td> <td></td> <td>0,00zł</td> </tr> </tbody> </table>	Wyszczególnienie	Stan na początek roku obrotowego	Zmiana wartości odpisów aktualizujących			Stan na koniec roku obrotowego	Zwiększenie	Wykorzystanie	Rozwiązanie	Należności, w tym:					0,00zł	pożyczki zagrożone					0,00zł																																																				
Wyszczególnienie	Stan na początek roku obrotowego			Zmiana wartości odpisów aktualizujących				Stan na koniec roku obrotowego																																																																		
		Zwiększenie	Wykorzystanie	Rozwiązanie																																																																						
Należności, w tym:					0,00zł																																																																					
pożyczki zagrożone					0,00zł																																																																					
1.8	dane o stanie rezerw według celu ich utworzenia na początek roku obrotowego, zwiększeniach, wykorzystaniu, rozwiązaniu i stanie końcowym																																																																									
	<p><b>Tabela II.1.8.1. Stan rezerw według celu ich utworzenia według stanu na koniec roku obrotowego</b></p> <table border="1"> <thead> <tr> <th rowspan="2">Wyszczególnienie</th> <th rowspan="2">Stan na początek roku obrotowego</th> <th colspan="3">Zmiana wartości odpisów aktualizujących</th> <th rowspan="2">Stan na koniec roku</th> </tr> <tr> <th>Zwiększenie</th> <th>Wykorzystanie</th> <th>Rozwiązanie</th> </tr> </thead> <tbody> <tr> <td>Rezerwy, w tym z tytułu:</td> <td></td> <td></td> <td></td> <td></td> <td>0,00zł</td> </tr> <tr> <td>udzielonych poręczeń i gwarancji</td> <td></td> <td></td> <td></td> <td></td> <td>0,00zł</td> </tr> <tr> <td>skutków toczącego się postępowania sądowego</td> <td></td> <td></td> <td></td> <td></td> <td>0,00zł</td> </tr> </tbody> </table>	Wyszczególnienie	Stan na początek roku obrotowego	Zmiana wartości odpisów aktualizujących			Stan na koniec roku	Zwiększenie	Wykorzystanie	Rozwiązanie	Rezerwy, w tym z tytułu:					0,00zł	udzielonych poręczeń i gwarancji					0,00zł	skutków toczącego się postępowania sądowego					0,00zł																																														
Wyszczególnienie	Stan na początek roku obrotowego			Zmiana wartości odpisów aktualizujących				Stan na koniec roku																																																																		
		Zwiększenie	Wykorzystanie	Rozwiązanie																																																																						
Rezerwy, w tym z tytułu:					0,00zł																																																																					
udzielonych poręczeń i gwarancji					0,00zł																																																																					
skutków toczącego się postępowania sądowego					0,00zł																																																																					
1.9	podział zobowiązań długoterminowych według pozycji bilansu o pozostałym od dnia bilansowego, przewidywanym umową lub wynikającym z innego tytułu prawnego, okresie spłaty:																																																																									
a)	powyżej 1 roku do 3 lat																																																																									
	<p><b>Tabela II.1.9a. Wartość zobowiązań długoterminowych o okresie spłaty powyżej 1 roku do 3 lat według stanu na koniec roku obrotowego</b></p> <table border="1"> <thead> <tr> <th>Wyszczególnienie</th> <th>Stan na koniec roku obrotowego</th> </tr> </thead> <tbody> <tr> <td>Kredyty i pożyczki</td> <td></td> </tr> <tr> <td>Emisja obligacji</td> <td></td> </tr> <tr> <td>Inne zobowiązania finansowe</td> <td></td> </tr> <tr> <td>Pozostałe zobowiązania długoterminowe</td> <td></td> </tr> <tr> <td><b>Razem</b></td> <td>- zł</td> </tr> </tbody> </table>	Wyszczególnienie	Stan na koniec roku obrotowego	Kredyty i pożyczki		Emisja obligacji		Inne zobowiązania finansowe		Pozostałe zobowiązania długoterminowe		<b>Razem</b>	- zł																																																													
Wyszczególnienie	Stan na koniec roku obrotowego																																																																									
Kredyty i pożyczki																																																																										
Emisja obligacji																																																																										
Inne zobowiązania finansowe																																																																										
Pozostałe zobowiązania długoterminowe																																																																										
<b>Razem</b>	- zł																																																																									
b)	powyżej 3 do 5 lat																																																																									
	<p><b>Tabela II.1.9b. Wartość zobowiązań długoterminowych o okresie spłaty powyżej 3 do 5 lat według stanu na koniec roku obrotowego</b></p>																																																																									

Wyszczególnienie	Stan na koniec roku obrotowego
Kredyty i pożyczki	
Emisja obligacji	
Inne zobowiązania finansowe	
Pozostałe zobowiązania długoterminowe	
<b>Razem</b>	- zł



c) powyżej 5 lat

**Tabela II.1.9c** Wartość zobowiązań długoterminowych o okresie spłaty powyżej 5 lat według stanu na koniec roku obrotowego

Wyszczególnienie	Stan na koniec roku obrotowego
Kredyty i pożyczki	
Emisja obligacji	
Inne zobowiązania finansowe	
Pozostałe zobowiązania długoterminowe	
<b>Razem</b>	<b>- zł</b>

1.10 kwotę zobowiązań w sytuacji gdy jednostka kwalifikuje umowy leasingu zgodnie z przepisami podatkowymi (leasing operacyjny), a według przepisów o rachunkowości byłby to leasing finansowy lub zwrotny z podziałem na kwotę zobowiązań z tytułu leasingu finansowego lub leasingu zwrotnego

1.11 łączną kwotę zobowiązań zabezpieczonych na majątku jednostki ze wskazaniem charakteru i formy tych zabezpieczeń

1.12 łączną kwotę zobowiązań warunkowych, w tym również udzielonych przez jednostkę gwarancji i poręczeń, także wekslowych, niewykazanych w bilansie, ze wskazaniem zobowiązań zabezpieczonych na majątku jednostki oraz charakteru i formy tych zabezpieczeń

1.13 wykaz istotnych pozycji czynnych i biernych rozliczeń międzyokresowych, w tym kwotę czynnych rozliczeń międzyokresowych kosztów stanowiących różnicę między wartością otrzymanych finansowych składników aktywów a zobowiązaniem zapłaty za nie

**Tabela II.1.13** Wykaz istotnych pozycji czynnych i biernych rozliczeń międzyokresowych według stanu na koniec roku obrotowego

Wyszczególnienie	Stan na koniec roku obrotowego
<b>Czynne rozliczenia międzyokresowe (razem), w tym:</b>	<b>- zł</b>
<b>Bierne rozliczenia międzyokresowe (razem), w tym:</b>	<b>- zł</b>
<b>Razem</b>	<b>- zł</b>

1.14 łączną kwotę otrzymanych przez jednostkę gwarancji i poręczeń niewykazanych w bilansie

1.15 kwotę wypłaconych środków pieniężnych na świadczenia pracownicze

**Tabela II.1.13.1.** Wartość wypłaconych środków pieniężnych na świadczenia pracownicze

Wyszczególnienie	Wartość wypłaconych świadczeń pracowniczych
Świadczenia pracownicze razem:	72 973,55 zł
odprawy emerytalne	42 038,06 zł
nagrody jubileuszowe	27 522,52 zł
ekwiwalent za niewykorzystany urlop	3 382,97 zł

1.16 inne informacje

2

2.1 wysokość odpisów aktualizujących wartość zapasów

2.2 koszt wytworzenia środków trwałych w budowie, w tym odsetki oraz różnice kursowe, które powiększyły koszt wytworzenia środków trwałych w budowie w roku obrotowym

2.3 kwotę i charakter poszczególnych pozycji przychodów lub kosztów o nadzwyczajnej wartości lub które wystąpiły incydentalnie


**Tabela II.2.3.1.** Kwota i charakter przychodów i kosztów o nadzwyczajnej wartości lub które wystąpiły incydentalnie

Wyszczególnienie	Kwota przychodu
<b>Przychody, które wystąpiły incydentalnie, w tym:</b>	<b>- zł</b>
<b>Koszty, które wystąpiły incydentalnie, w tym:</b>	<b>- zł</b>
<b>Razem</b>	<b>- zł</b>

2.4 informację o kwocie należności z tytułu podatków realizowanych przez organy podatkowe podległe ministrowi właściwemu do spraw finansów publicznych wykazywanych w sprawozdaniu z wykonania planu dochodów budżetowych

2.5 inne informacje

3. Inne informacje niż wymienione powyżej, jeżeli mogłyby w istotny sposób wpłynąć na ocenę sytuacji majątkowej i finansowej oraz wynik finansowy jednostki

Nazwa i adres jednostki sprawozdawczej Szkoła Podstawowa w Zbrudzewie Zbrudzewo ul. Śremska 49 63-100 Śrem	<b>Wyciąg z danych zawartych w załączniku 'Informacja dodatkowa'</b>  sporządzony na dzień: <b>31-12-2019 r.</b>	Adresat: GMINA ŚREM
Numer identyfikacyjny REGON <b>000941027</b>		<b>10AE0C7D9CDF7614</b> 

II. Dodatkowe informacje i objaśnienia obejmują w szczególności:		Kwota
Wyszczególnienie		
1.7.	Kwota odpisu aktualizującego należności finansowe z tytułu pożyczek udzielonych ze środków budżetu JST utworzonego na podstawie art. 35b ust. 1 ustawy o rachunkowości - ujęta w poz. 1.7 Informacji dodatkowej	0,00
1.10.	kwotę zobowiązań w sytuacji gdy jednostka kwalifikuje umowy leasingu zgodnie z przepisami podatkowymi (leasing operacyjny), a według przepisów o rachunkowości byłby to leasing finansowy lub zwrotny z podziałem na kwotę zobowiązań z tytułu leasingu finansowego lub leasingu zwrotnego	0,00
1.10.1.	Łączna kwota zobowiązań z tytułu leasingu finansowego wykazana w pozycji 1.10	0,00
1.10.2.	Łączna kwota zobowiązań z tytułu leasingu zwrotnego wykazana w pozycji 1.10	0,00
1.12.	łączną kwotę zobowiązań warunkowych, w tym również udzielonych przez jednostkę gwarancji i poręczeń, także wekslowych, niewykazanych w bilansie, ze wskazaniem zobowiązań zabezpieczonych na majątku jednostki oraz charakteru i formy tych zabezpieczeń	0,00

Potwierdzenie za zgodność z danymi w Informacji dodatkowej

Irena Leokadia Szcześniak  
(główny księgowy)

2020.04.15  
rok mies. dzień

Hanna Matyjewicz  
(kierownik jednostki)

**Wyciąg z danych zawartych w załączniku 'Informacja dodatkowa'**

Symbol	Wyszczególnienie	Uwaga JST
--------	------------------	-----------

Potwierdzenie za zgodność z danymi w Informacji dodatkowej

\_\_\_\_\_  
Irena Leokadia Szcześniak  
(główny księgowy)

\_\_\_\_\_  
2020.04.15  
rok mies. dzień

\_\_\_\_\_  
Hanna Matyjewicz  
(kierownik jednostki)

**INFORMACJA DODATKOWA**

<b>I.</b>	<b>Wprowadzenie do sprawozdania finansowego, obejmuje w szczególności:</b>
1.	
1.1	nazwę jednostki Szkoła Podstawowa w Zbrudzewie
1.2	siedzibę jednostki Zbrudzewo
1.3	adres jednostki ul. Śremska 49, 63-100 Śrem
1.4	podstawowy przedmiot działalności jednostki Edukacja
2.	wskazanie okresu objętego sprawozdaniem 01.01.2019r. do 31.12.2019r.
3.	wskazanie, że sprawozdanie finansowe zawiera dane łączne, jeżeli w skład jednostki nadrzędnej lub jednostki samorządu terytorialnego wchodzi jednostki sporządzające samodzielnie sprawozdania finansowe sprawozdanie nie zawiera danych łącznych
4.	omówienie przyjętych zasad (polityki) rachunkowości, w tym metod wyceny aktywów i pasywów (także amortyzacji) Szkoła Podstawowa w Zbrudzewie prowadzi rachunkowość zgodnie z zasadami określonymi w ustawie o rachunkowości z 29 września 1994r oraz przepisami szczególnymi z rozporządzenia 13.09.2017r. Rokiem obrotowym jest okres roku budżetowego trwający od 1 stycznia do 31 grudnia. Na dzień bilansowy jednostka wycenia aktywa i pasywa w następujący sposób: 1. środki trwałe otrzymane drogą decyzji organu administracyjnego według ceny z tej decyzji. W bilansie środki trwałe oraz wartości niematerialne i prawne wykazuje się w wartości netto stanowiącej różnicę ich wartości początkowej i dotychczasowego umorzenia. Odpisy amortyzacyjne dla środków trwałych oraz wartości niematerialnych i prawnych dokonuje się jednorazowo za okres całego roku obrotowego wg stawek określonych w przepisach opodatkowania dochodowym od osób prawnych. Składniki majątku o wartości początkowej powyżej 10 000zł jednostka zalicza do środków trwałych i wprowadza do ewidencji bilansowej tych aktywów, dokonuje odpisów amortyzacyjnych metodą liniową począwszy od miesiąca następującego po miesiącu oddania składnika do użytkowania. Środki trwałe oraz wartości niematerialne i prawne o wartości do 10 000zł jednostka zalicza do pozostałych środków trwałych lub wartości niematerialnych i prawnych i umarza jednorazowo przez spisanie w koszty w miesiącu przyjęcia do użytkowania. W tym samym trybie, niezależnie od wartości umarza się książki i inne zbiory biblioteczne, pomoce dydaktyczne, odzież meble i dywany. 2. należności i roszczenia w kwocie wymagającej zapłaty, 3. środki pieniężne według wartości nominalnej, 4. zobowiązania krótkoterminowe i długoterminowe w kwocie wymagającej zapłaty (Zobowiązania długoterminowe- to zobowiązania, których okres spłaty na dzień bilansowy jest dłuższy niż rok. Zobowiązania krótkoterminowe- rozumie się zobowiązania, które stają się wymagalne w ciągu 12 miesięcy od dnia bilansowego. Zobowiązania wymagalne- to takie, których termin płatności minął, a które nie zostały ani umorzone ani przedawnione). Wynik finansowy ustalany jest zgodnie z wariantem porównawczym rachunku zysków i strat na koncie 860 "Wynik finansowy".
5.	Inne informacje Organem prowadzącym Szkołę jest Gmina Śrem z siedzibą Plac 20 Października 1, 63-100 Śrem. Organem sprawującym nadzór pedagogiczny nad Szkołą jest Wielkopolski Kurator Oświaty z siedzibą przy ul. Kościuszki 91 61-717 Poznań.

<b>II.</b>	<b>Dodatkowe informacje i objaśnienia obejmują w szczególności:</b>
1.	
1.1.	Szczegółowy zakres zmian wartości grup rodzajowych środków trwałych, wartości niematerialnych i prawnych, zawierający stan tych aktywów na początek roku obrotowego, zwiększenia i zmniejszenia z tytułu aktualizacji wartości, nabycia, rozchodu, przemieszczenia wewnętrznego oraz stan końcowy, a dla majątku amortyzowanego - podobne przedstawienie stanów i tytułów zmian dotychczasowej amortyzacji lub umorzenia.

**Tabela II.1.1.1. Zmiana wartości początkowej grup rodzajowych środków trwałych**

Symbol KST	Nazwa	Stan na początek roku obrotowego	Zwiększenia wartości początkowej				Zmniejszenia wartości początkowej				Stan na koniec roku obrotowego	
			Nabycie	Aktualizacja wartości	Przemieszczenie wewnętrzne	Razem	Zbycie	Aktualizacja wartości	Przemieszczenie wewnętrzne	Razem		
0	Grunty, w tym: Grunty stanowiące własność jednostki samorządu terytorialnego, przekazane w użytkowanie wieczyste innym podmiotom	81 813,01 zł				- zł					- zł	81 813,01 zł
1.2	Budynki, lokale i obiekty inżynierii lądowej i wodnej	3 420 309,59 zł				- zł					- zł	3 420 309,59 zł
3-6	Urządzenia techniczne i maszyny	75 000,00 zł				- zł					- zł	75 000,00 zł
7	Środki transportu					- zł					- zł	
8	Inne środki trwałe	22 125,45 zł			10 000,00 zł	10 000,00 zł					- zł	32 125,45 zł
	Środki trwałe, dla których odpisy amortyzacyjne są uznawane za koszt uzyskania przychodu w 100% ich wartości w momencie oddania do użytkowania	516 164,25 zł			85 617,02 zł	85 617,02 zł					- zł	601 781,27 zł
	<b>Razem</b>	<b>4 115 412,30 zł</b>	<b>- zł</b>	<b>- zł</b>	<b>95 617,02 zł</b>	<b>95 617,02 zł</b>	<b>- zł</b>	<b>- zł</b>	<b>- zł</b>	<b>- zł</b>	<b>- zł</b>	<b>4 211 029,32 zł</b>

**Tabela II.1.1.2. Zmiana wartości umorzenia grup rodzajowych środków trwałych**

Symbol KST	Nazwa	Stan na początek roku obrotowego	Zwiększenia wartości początkowej				Zmniejszenia wartości początkowej				Stan na koniec roku obrotowego	
			Nabycie	Aktualizacja wartości	Przemieszczenie wewnętrzne	Razem	Zbycie	Aktualizacja wartości	Przemieszczenie wewnętrzne	Razem		
0	Grunty, w tym: Grunty stanowiące własność jednostki samorządu terytorialnego, przekazane w użytkowanie wieczyste innym podmiotom					- zł					- zł	- zł
1.2	Budynki, lokale i obiekty inżynierii lądowej i wodnej	1 323 365,12 zł			97 188,30 zł	97 188,30 zł					- zł	1 420 553,42 zł
3-6	Urządzenia techniczne i maszyny	15 750,00 zł			5 250,00 zł	5 250,00 zł					- zł	21 000,00 zł
7	Środki transportu				- zł	- zł					- zł	- zł
8	Inne środki trwałe	14 248,28 zł			10 247,45 zł	10 247,45 zł					- zł	24 495,73 zł
	Środki trwałe, dla których odpisy amortyzacyjne są uznawane za koszt uzyskania przychodu w 100% ich wartości w momencie oddania do użytkowania	516 164,25 zł			85 617,02 zł	85 617,02 zł					- zł	601 781,27 zł
	<b>Razem</b>	<b>1 869 527,65 zł</b>	<b>- zł</b>	<b>- zł</b>	<b>198 302,77 zł</b>	<b>198 302,77 zł</b>	<b>- zł</b>	<b>- zł</b>	<b>- zł</b>	<b>- zł</b>	<b>- zł</b>	<b>2 067 830,42 zł</b>

**Tabela II.1.1.3. Zmiana wartości początkowej wartości niematerialnych i prawnych**

Rodzaj składnika majątku	Stan na początek roku obrotowego	Zwiększenia wartości początkowej				Zmniejszenia wartości początkowej				Stan na koniec roku obrotowego	
		Nabycie	Aktualizacja wartości	Przemieszczenie wewnętrzne	Razem	Zbycie	Aktualizacja wartości	Przemieszczenie wewnętrzne	Razem		
Wartości niematerialne i prawne okresowo umarżane					- zł					- zł	- zł
Wartości niematerialne i prawne, dla których odpisy amortyzacyjne są uznawane za koszt uzyskania przychodu w 100% ich wartości w momencie oddania do użytkowania					- zł					- zł	- zł
<b>Razem</b>	<b>- zł</b>	<b>- zł</b>	<b>- zł</b>	<b>- zł</b>	<b>- zł</b>	<b>- zł</b>	<b>- zł</b>	<b>- zł</b>	<b>- zł</b>	<b>- zł</b>	<b>- zł</b>

**Tabela II.1.1.4. Zmiana wartości umorzenia wartości niematerialnych i prawnych**

Rodzaj składnika majątku	Stan na początek	Zwiększenia wartości początkowej	Zmniejszenia wartości początkowej	Stan na koniec
--------------------------	------------------	----------------------------------	-----------------------------------	----------------



1.2	aktualną wartość rynkową środków trwałych, w tym dóbr kultury - o ile jednostka dysponuje takimi informacjami																																																																																	
<p><b>Tabela II.1.2.1. Aktualna wartość rynkowa środków trwałych, w tym dóbr kultury</b></p> <table border="1"> <thead> <tr> <th>Wyszczególnienie</th> <th>Aktualna wartość rynkowa</th> </tr> </thead> <tbody> <tr> <td>Środki trwałe (razem), w tym:</td> <td></td> </tr> <tr> <td>dobra kultury</td> <td></td> </tr> </tbody> </table>		Wyszczególnienie	Aktualna wartość rynkowa	Środki trwałe (razem), w tym:		dobra kultury																																																																												
Wyszczególnienie	Aktualna wartość rynkowa																																																																																	
Środki trwałe (razem), w tym:																																																																																		
dobra kultury																																																																																		
1.3	kwotę dokonanych w trakcie roku obrotowego odpisów aktualizujących wartość aktywów trwałych odrębnie dla długoterminowych aktywów niefinansowych oraz długoterminowych aktywów finansowych																																																																																	
<p><b>Tabela II.1.3.1. Odpisy aktualizujące wartość długoterminowych aktywów finansowych i niefinansowych</b></p> <table border="1"> <thead> <tr> <th>Wyszczególnienie</th> <th>Wartość odpisów aktualizujących</th> </tr> </thead> <tbody> <tr> <td>Długoterminowe aktywa finansowe, w tym:</td> <td>- zł</td> </tr> <tr> <td>akcje i udziały</td> <td></td> </tr> <tr> <td>inne papiery wartościowe</td> <td></td> </tr> <tr> <td>inne długoterminowe aktywa finansowe</td> <td></td> </tr> <tr> <td>Długoterminowe aktywa niefinansowe</td> <td></td> </tr> <tr> <td><b>Razem</b></td> <td><b>- zł</b></td> </tr> </tbody> </table>		Wyszczególnienie	Wartość odpisów aktualizujących	Długoterminowe aktywa finansowe, w tym:	- zł	akcje i udziały		inne papiery wartościowe		inne długoterminowe aktywa finansowe		Długoterminowe aktywa niefinansowe		<b>Razem</b>	<b>- zł</b>																																																																			
Wyszczególnienie	Wartość odpisów aktualizujących																																																																																	
Długoterminowe aktywa finansowe, w tym:	- zł																																																																																	
akcje i udziały																																																																																		
inne papiery wartościowe																																																																																		
inne długoterminowe aktywa finansowe																																																																																		
Długoterminowe aktywa niefinansowe																																																																																		
<b>Razem</b>	<b>- zł</b>																																																																																	
1.4	wartość gruntów użytkowanych wieczystość																																																																																	
<p><b>Tabela II.1.4.1. Wartość i powierzchnia gruntów użytkowanych wieczystość według stanu na koniec roku obrotowego</b></p> <table border="1"> <thead> <tr> <th>Grundy użytkowane wieczystość</th> <th>Stan na koniec roku obrotowego</th> </tr> </thead> <tbody> <tr> <td>Wartość (razem)</td> <td></td> </tr> <tr> <td>Powierzchnia ogółem (w ha)</td> <td></td> </tr> </tbody> </table>		Grundy użytkowane wieczystość	Stan na koniec roku obrotowego	Wartość (razem)		Powierzchnia ogółem (w ha)																																																																												
Grundy użytkowane wieczystość	Stan na koniec roku obrotowego																																																																																	
Wartość (razem)																																																																																		
Powierzchnia ogółem (w ha)																																																																																		
1.5	wartość niemortyzowanych lub nieumarczanych przez jednostkę środków trwałych, używanych na podstawie umów najmu, dzierżawy i innych umów, w tym z tytułu umów leasingu																																																																																	
<p><b>Tabela II.1.5.1. Wartość nieumarczanych przez jednostkę środków trwałych, używanych na podstawie umów najmu, dzierżawy i innych umów, w tym z tytułu umów leasingu według stanu na koniec roku obrotowego</b></p> <table border="1"> <thead> <tr> <th>Grupa rodzajowa środków trwałych</th> <th colspan="7">Wartość nieumarczanych środków trwałych używanych przez jednostkę na podstawie</th> <th>Razem</th> </tr> <tr> <th>Symbol KST</th> <th>Nazwa</th> <th>Umowa najmu</th> <th>Umowa dzierżawy</th> <th>Umowa leasingu</th> <th>Umowa użyczenia</th> <th>Umowa użytkowania</th> <th>Inne umowy</th> <th></th> </tr> </thead> <tbody> <tr> <td>0</td> <td>Grundy, w tym: Grundy stanowiące własność jednostki samorządu terytorialnego, przekazane w użytkowanie wieczyste innym podmiotom</td> <td></td> <td></td> <td></td> <td></td> <td></td> <td></td> <td>- zł</td> </tr> <tr> <td></td> <td></td> <td></td> <td></td> <td></td> <td></td> <td></td> <td></td> <td>- zł</td> </tr> <tr> <td>1, 2</td> <td>Budynki, lokale i obiekty inżynierii lądowej i wodnej</td> <td></td> <td></td> <td></td> <td></td> <td></td> <td></td> <td>- zł</td> </tr> <tr> <td>3-6</td> <td>Urządzenia techniczne i maszyny</td> <td></td> <td></td> <td></td> <td></td> <td></td> <td></td> <td>- zł</td> </tr> <tr> <td>7</td> <td>Środki transportu</td> <td></td> <td></td> <td></td> <td></td> <td></td> <td></td> <td>- zł</td> </tr> <tr> <td>8</td> <td>Inne środki trwałe</td> <td></td> <td></td> <td></td> <td></td> <td></td> <td></td> <td>- zł</td> </tr> <tr> <td></td> <td><b>Razem</b></td> <td>- zł</td> <td>- zł</td> <td>- zł</td> <td>- zł</td> <td>- zł</td> <td>- zł</td> <td>- zł</td> </tr> </tbody> </table>		Grupa rodzajowa środków trwałych	Wartość nieumarczanych środków trwałych używanych przez jednostkę na podstawie							Razem	Symbol KST	Nazwa	Umowa najmu	Umowa dzierżawy	Umowa leasingu	Umowa użyczenia	Umowa użytkowania	Inne umowy		0	Grundy, w tym: Grundy stanowiące własność jednostki samorządu terytorialnego, przekazane w użytkowanie wieczyste innym podmiotom							- zł									- zł	1, 2	Budynki, lokale i obiekty inżynierii lądowej i wodnej							- zł	3-6	Urządzenia techniczne i maszyny							- zł	7	Środki transportu							- zł	8	Inne środki trwałe							- zł		<b>Razem</b>	- zł	- zł	- zł	- zł	- zł	- zł	- zł
Grupa rodzajowa środków trwałych	Wartość nieumarczanych środków trwałych używanych przez jednostkę na podstawie							Razem																																																																										
Symbol KST	Nazwa	Umowa najmu	Umowa dzierżawy	Umowa leasingu	Umowa użyczenia	Umowa użytkowania	Inne umowy																																																																											
0	Grundy, w tym: Grundy stanowiące własność jednostki samorządu terytorialnego, przekazane w użytkowanie wieczyste innym podmiotom							- zł																																																																										
								- zł																																																																										
1, 2	Budynki, lokale i obiekty inżynierii lądowej i wodnej							- zł																																																																										
3-6	Urządzenia techniczne i maszyny							- zł																																																																										
7	Środki transportu							- zł																																																																										
8	Inne środki trwałe							- zł																																																																										
	<b>Razem</b>	- zł	- zł	- zł	- zł	- zł	- zł	- zł																																																																										
1.6	liczbę oraz wartość posiadanych papierów wartościowych, w tym akcji i udziałów oraz dłużnych papierów wartościowych																																																																																	
<p><b>Tabela II.1.6.1. Liczba oraz wartość posiadanych papierów wartościowych, w tym akcji i udziałów, według stanu na koniec roku obrotowego</b></p> <table border="1"> <thead> <tr> <th>Wyszczególnienie</th> <th>Liczba akcji/ udziałów/ obligacji (razem)</th> <th>Wartość akcji/ udziałów/ obligacji (razem)</th> </tr> </thead> <tbody> <tr> <td>Akcje</td> <td></td> <td></td> </tr> <tr> <td>Udziały</td> <td></td> <td></td> </tr> <tr> <td>Dłużne papiery wartościowe</td> <td></td> <td></td> </tr> <tr> <td>Inne papiery wartościowe</td> <td></td> <td></td> </tr> <tr> <td><b>Razem</b></td> <td><b>0</b></td> <td><b>- zł</b></td> </tr> </tbody> </table>		Wyszczególnienie	Liczba akcji/ udziałów/ obligacji (razem)	Wartość akcji/ udziałów/ obligacji (razem)	Akcje			Udziały			Dłużne papiery wartościowe			Inne papiery wartościowe			<b>Razem</b>	<b>0</b>	<b>- zł</b>																																																															
Wyszczególnienie	Liczba akcji/ udziałów/ obligacji (razem)	Wartość akcji/ udziałów/ obligacji (razem)																																																																																
Akcje																																																																																		
Udziały																																																																																		
Dłużne papiery wartościowe																																																																																		
Inne papiery wartościowe																																																																																		
<b>Razem</b>	<b>0</b>	<b>- zł</b>																																																																																
1.7	dane o odpisach aktualizujących wartość należności, ze wskazaniem stanu na początek roku obrotowego, zwiększeniach, wykorzystaniu, rozwiązaniu i stanie na koniec roku obrotowego, z uwzględnieniem należności finansowych jednostek samorządu terytorialnego (stan pożyczek zagrożonych)																																																																																	
<p><b>Tabela II.1.7.1. Odpisy aktualizujące wartość należności według stanu na koniec roku obrotowego</b></p> <table border="1"> <thead> <tr> <th rowspan="2">Wyszczególnienie</th> <th rowspan="2">Stan na początek roku obrotowego</th> <th colspan="3">Zmiana wartości odpisów aktualizujących</th> <th rowspan="2">Stan na koniec roku obrotowego</th> </tr> <tr> <th>Zwiększenie</th> <th>Wykorzystanie</th> <th>Rozwiązanie</th> </tr> </thead> <tbody> <tr> <td>Należności, w tym:</td> <td></td> <td></td> <td></td> <td></td> <td>0,00zł</td> </tr> <tr> <td>pożyczki zagrożone</td> <td></td> <td></td> <td></td> <td></td> <td>0,00zł</td> </tr> </tbody> </table>		Wyszczególnienie	Stan na początek roku obrotowego	Zmiana wartości odpisów aktualizujących			Stan na koniec roku obrotowego	Zwiększenie	Wykorzystanie	Rozwiązanie	Należności, w tym:					0,00zł	pożyczki zagrożone					0,00zł																																																												
Wyszczególnienie	Stan na początek roku obrotowego			Zmiana wartości odpisów aktualizujących				Stan na koniec roku obrotowego																																																																										
		Zwiększenie	Wykorzystanie	Rozwiązanie																																																																														
Należności, w tym:					0,00zł																																																																													
pożyczki zagrożone					0,00zł																																																																													
1.8	dane o stanie rezerw według celu ich utworzenia na początek roku obrotowego, zwiększeniach, wykorzystaniu, rozwiązaniu i stanie końcowym																																																																																	
<p><b>Tabela II.1.8.1. Stan rezerw według celu ich utworzenia według stanu na koniec roku obrotowego</b></p> <table border="1"> <thead> <tr> <th rowspan="2">Wyszczególnienie</th> <th rowspan="2">Stan na początek roku obrotowego</th> <th colspan="3">Zmiana wartości odpisów aktualizujących</th> <th rowspan="2">Stan na koniec roku</th> </tr> <tr> <th>Zwiększenie</th> <th>Wykorzystanie</th> <th>Rozwiązanie</th> </tr> </thead> <tbody> <tr> <td>Rezerwy, w tym z tytułu:</td> <td></td> <td></td> <td></td> <td></td> <td>0,00zł</td> </tr> <tr> <td>udzielonych pożyczek i gwarancji</td> <td></td> <td></td> <td></td> <td></td> <td>0,00zł</td> </tr> <tr> <td>skutków toczącego się postępowania sądowego</td> <td></td> <td></td> <td></td> <td></td> <td>0,00zł</td> </tr> </tbody> </table>		Wyszczególnienie	Stan na początek roku obrotowego	Zmiana wartości odpisów aktualizujących			Stan na koniec roku	Zwiększenie	Wykorzystanie	Rozwiązanie	Rezerwy, w tym z tytułu:					0,00zł	udzielonych pożyczek i gwarancji					0,00zł	skutków toczącego się postępowania sądowego					0,00zł																																																						
Wyszczególnienie	Stan na początek roku obrotowego			Zmiana wartości odpisów aktualizujących				Stan na koniec roku																																																																										
		Zwiększenie	Wykorzystanie	Rozwiązanie																																																																														
Rezerwy, w tym z tytułu:					0,00zł																																																																													
udzielonych pożyczek i gwarancji					0,00zł																																																																													
skutków toczącego się postępowania sądowego					0,00zł																																																																													
1.9	podział zobowiązań długoterminowych według pozycji bilansu o pozostałym od dnia bilansowego, przewidywanym umową lub wynikającym z innego tytułu prawnego, okresie spłaty:																																																																																	
a)	powyżej 1 roku do 3 lat																																																																																	
<p><b>Tabela II.1.9a. Wartość zobowiązań długoterminowych o okresie spłaty powyżej 1 roku do 3 lat według stanu na koniec roku obrotowego</b></p> <table border="1"> <thead> <tr> <th>Wyszczególnienie</th> <th>Stan na koniec roku obrotowego</th> </tr> </thead> <tbody> <tr> <td>Kredyty i pożyczki</td> <td></td> </tr> <tr> <td>Emisja obligacji</td> <td></td> </tr> <tr> <td>Inne zobowiązania finansowe</td> <td></td> </tr> <tr> <td>Pozostałe zobowiązania długoterminowe</td> <td></td> </tr> <tr> <td><b>Razem</b></td> <td><b>- zł</b></td> </tr> </tbody> </table>		Wyszczególnienie	Stan na koniec roku obrotowego	Kredyty i pożyczki		Emisja obligacji		Inne zobowiązania finansowe		Pozostałe zobowiązania długoterminowe		<b>Razem</b>	<b>- zł</b>																																																																					
Wyszczególnienie	Stan na koniec roku obrotowego																																																																																	
Kredyty i pożyczki																																																																																		
Emisja obligacji																																																																																		
Inne zobowiązania finansowe																																																																																		
Pozostałe zobowiązania długoterminowe																																																																																		
<b>Razem</b>	<b>- zł</b>																																																																																	
b)	powyżej 3 do 5 lat																																																																																	
<p><b>Tabela II.1.9b. Wartość zobowiązań długoterminowych o okresie spłaty powyżej 3 do 5 lat według stanu na koniec roku obrotowego</b></p> <table border="1"> <thead> <tr> <th>Wyszczególnienie</th> <th>Stan na koniec roku obrotowego</th> </tr> </thead> <tbody> <tr> <td>Kredyty i pożyczki</td> <td></td> </tr> <tr> <td>Emisja obligacji</td> <td></td> </tr> <tr> <td>Inne zobowiązania finansowe</td> <td></td> </tr> <tr> <td>Pozostałe zobowiązania długoterminowe</td> <td></td> </tr> <tr> <td><b>Razem</b></td> <td><b>- zł</b></td> </tr> </tbody> </table>		Wyszczególnienie	Stan na koniec roku obrotowego	Kredyty i pożyczki		Emisja obligacji		Inne zobowiązania finansowe		Pozostałe zobowiązania długoterminowe		<b>Razem</b>	<b>- zł</b>																																																																					
Wyszczególnienie	Stan na koniec roku obrotowego																																																																																	
Kredyty i pożyczki																																																																																		
Emisja obligacji																																																																																		
Inne zobowiązania finansowe																																																																																		
Pozostałe zobowiązania długoterminowe																																																																																		
<b>Razem</b>	<b>- zł</b>																																																																																	

